

01.04.- 07.04.

Witaj wiosno

1. Wprowadzenie do tematu zajęć – film edukacyjny: *Wiosna – pierwsze oznaki w przyrodzie*

https://www.youtube.com/watch?v=Wjo_Q1OYTmY

oraz *Zwiastuny wiosny – rozpoznajemy wiosenne kwiaty*


<https://www.youtube.com/watch?v=rANDOonihZg>

2. Po obejrzeniu filmów wykonaj następujące zadanie:

Znajdź 9 zwiastunów wiosny i podpisz nimi odpowiednie zdjęcia (załącznik nr 1 – do wydrukowania).

3. Zajęcia plastyczne: „Kwitnące sady”

- Przygotuj kartkę papieru, farby plakatowe oraz patyczki do uszu.
- Na kartce narysuj kontur drzewa robiąc kropki końcówką patyczka umoczoną w farbie.
- Następnie wykropkuj niebo, tak aby nie było idealnie równe.
- Na koniec wykropkuj kolorowe kwiaty na drzewie i łące.



5. Zajęcia muzyczno – ruchowe: nauka tekstu oraz układu tanecznego do piosenki: *Wiosna, nowina radosna!* <https://www.youtube.com/watch?v=XlcYoheLlIA>

Poniżej znajduje się tekst z opisem układu tanecznego.

1. Kapie deszczyk kap, kap, kap

Podlewa mały, wiosenny kwiat

(rytmiczne stukanie o podłogę palcami rąk)

A kwiat ten rośnie w górę hen

(rośnięcie do góry, ręce są ułożone wzdłuż tułowia,

na górze rozkładają się w kształt litery Y na słowo „hen”)

Wyciąga do słońca listki swe

(jeden obrót wokół własnej osi)

REF.

- Wiosna, wiosna, wiosna, nowina radosna

(szybki marsz w miejscu, ręce rytmicznie pracują)

- Wiosna dokoła

(na słowo „dokoła”, poziomy wymach obu rąk do zewnętrznej strony)

- Wiosna z daleka nas woła

(obie dłonie są ułożone przy ustach – gest wołania)

2. Zerka kwiatek wokoło

(pozycja stojąca, ręka naśladuje daszek, wyglądanie od lewej do prawej)

Zielono się robi, wesolo

(poziomy wymach obu rąk do zewnętrznej strony, palce delikatnie prósza)

A motyl i biedronka

(wyciągnięcie małych skrzydełek, zewnętrzna część nadgarstków jak najbliżej ramion,

rytmiczne uginanie nadgarstków)

Latają, machają do słońca

(bieg na palcach, machanie „skrzydelkami”)

6. Zajęcia techniczne: Pszczoła <http://edufunkids.com/pszczola-praca-plastyczna/>


7. Zabawa ruchowa: Łapki Hopki <https://www.youtube.com/watch?v=LgWww5B5NAo>

Instrukcja do zabawy oraz plansze do wydruku:

<https://bazazabawy.pl/2020/02/12/lapki-hopki-zabawa-ruchowa/>

8. Kolorowanki o tematyce wiosny (załącznik nr 2 – do wydrukowania)

Załącznik nr 1.




















Załącznik nr 2.



1. Czerwony 2. Żółty 3. Jasny Zielony 4. Ciemny Zielony 5. Niebieski 6. Fioletowy

